



**RESPUESTA DE SOLICITUD DE
INFORMACIÓN**

No. de Solicitud : **1110400001213**
Fecha de Recepción: **19/03/2013**
Fecha de Respuesta: **26/04/2013**

Unidad Administrativa que da
respuesta: **Dirección Administrativa**

1110400001213

PRESENTE

Dando respuesta a la solicitud de información 1110400001213, requerida a través del sistema Infomex, me permito hacer referencia a su pregunta de manera textual a continuación:

“Favor de proporcionar los siguientes estados financieros dictaminados de los años 2009, 2010, 2011,2012.

- a) **Balance General**
- b) **Estado de Ingresos y Egresos**
- c) **Flujo de Efectivo**

Favor de proporcionar los siguientes estados financieros al cierre de Febrero 2013.

- d) **Balance General**
- e) **Estado de Ingresos y Egresos**
- f) **Flujo de Efectivo.”**

Se adjunta al presente documento la información solicitada.

Atentamente,

UNIDAD DE ENLACE.

Nota: La solicitud de información quedará registrada para futuras consultas en nuestra página Web en el apartado Transparencia.


CIATEQ, A.C.
ESTADO DE SITUACION FINANCIERA
AL 31 DE DICIEMBRE DEL 2010 Y 2009
(cifras en pesos)


ACTIVO	<u>2010</u>	<u>2009</u>	PASIVO	<u>2010</u>	<u>2009</u>
Circulante			A Corto Plazo		
Efectivo en caja, bancos e inversiones (Nota 4)	\$ 168,627,711	\$ 66,354,074	Cuentas por pagar (Nota 9)	\$ 101,623,372	\$ 180,773,392
Fideicomiso (Nota 16)	12,508,334	23,056,862	Iva causado (Nota 12)	20,295,688	25,179,742
Cuentas por cobrar (Nota 5)	142,527,070	195,970,511	Impuestos por pagar (Nota 11)	21,539,583	14,180,922
Impuestos por recuperar (Nota 6)	14,031,545	21,888,075	Acreeedores diversos (Nota 10)	2,962,545	4,194,634
Anticipo a proveedores	6,608,628	1,311,769	Suma corto plazo	\$ 146,421,188	\$ 224,328,690
Suma circulante	\$ 344,303,289	\$ 308,581,291	A Largo Plazo		
Inmuebles, maquinaria y equipo (Nota 7) y (Nota 3 c)	\$ 124,986,897	\$ 124,691,554	Proyectos por realizar (Nota 13)	76,508,166	12,788,907
Otros activos (Nota 8)	6,246,307	7,013,397	Total del pasivo	\$ 222,929,354	\$ 237,117,597
Total activo	\$ 475,536,493	\$ 440,286,242			
			PATRIMONIO		
			PATRIMONIO RESTRINGIDO PERMANENTEMENTE		
			Aportacion para inversion de ejercicios anteriores	\$ 133,018,273	\$ 127,626,049
			PATRIMONIO NO RESTRINGIDO		
			Cambio neto en el patrimonio contable de ejercicios anteriores	(4,370,613)	14,080,276
			Cambio neto en el patrimonio del ejercicio	44,514,528	(18,450,889)
			Superavit por actualizacion	79,444,951	79,913,209
			Total del patrimonio	\$ 252,607,139	\$ 203,168,645
			Total del pasivo y patrimonio	\$ 475,536,493	\$ 440,286,242

Cuentas de orden

Proyectos en fideicomiso	87,084,484	(Nota 16)
Provision Pasivo laboral	3,291,808	(Nota 14)

Las notas adjuntas son parte integrante de este estado financiero



M.A. Francisco Antón Gabalich
Director General



M.C. Fernando Curiel Navarro
Director Administrativo

CIATEQ, A.C.
ESTADO DE ACTIVIDADES
DEL 1 ENERO AL 31 DE DICIEMBRE DEL 2010 Y 2009
(cifras en pesos)

	2010	2009
CAMBIOS EN EL PATRIMONIO NO RESTRINGIDO		
INGRESOS:		
Ingresos por servicios	\$ 417,760,462	\$ 393,381,653
Otros ingresos	26,267,788	11,352,237
Intereses ganados	1,363,889	1,725,542
Total de rendimientos, ganancias y otros apoyos no restringidos	\$ 445,392,139	\$ 406,459,432
EGRESOS:		
Servicios Personales	\$ 54,614,267	\$ 49,577,823
Materiales y Suministros	166,723,521	193,315,302
Servicios Generales	170,901,783	170,754,375
Becas y Transferencias	101,046	188,630
Depreciacion y amortizacion	11,876,945	11,556,288
Impuesto sobre la renta	218,558	192,154
Partidas extraordinarias	(3,558,509)	(674,250)
Total de Egresos	\$ 400,877,611	\$ 424,910,321
Incremento o Disminucion en el patrimonio no restringido	\$ 44,514,528	\$ (18,450,889)
CAMBIOS EN EL PATRIMONIO PERMANENTEMENTE RESTRINGIDO		
INGRESOS:		
Subsidio del Gobierno Federal	\$ 155,155,085	\$ 137,073,178
Total de rendimientos, ganancias y otros apoyos permanentemente restringidos	\$ 155,155,085	\$ 137,073,178
EGRESOS:		
Servicios Personales	\$ 127,768,795	\$ 122,171,106
Materiales y Suministros	6,558,549	4,043,319
Servicios Generales	20,046,847	10,145,853
Becas y Transferencias	692,900	712,900
Donativos	87,994	
Total de Egresos	\$ 155,155,085	\$ 137,073,178
Incremento o Disminucion en el patrimonio temporalmente restringido	\$ -	\$ -
CAMBIOS NETOS EN EL PATRIMONIO	\$ 44,514,528	\$ (18,450,889)

Las notas adjuntas son parte integrante de este estado financiero



M.A. Francisco Antón Gabelich
Director General


M.C. Fernando Curiel Navarro
Director Administrativo


CIATEQ, A.C.
ESTADO DE FLUJO DE EFECTIVO
DEL 1 DE ENERO AL 31 DE DICIEMBRE DE 2010 Y 2009
(cifras en pesos)

	2010	2009
OPERACION:		
Cambio neto en el patrimonio del ejercicio	\$ 44,514,528	\$ (18,450,889)
Partidas aplicadas a resultados que no afectan al efectivo:		
Depreciación y Amortización	11,876,945	11,556,288
Superavit por revaluación	(468,259)	
Suma actividades relacionadas antes de operación:	\$ 55,923,214	\$ (6,894,602)
(Aumento) o disminución en:		
Fondos fideicomiso	\$ 10,548,528	\$ (13,839,618)
Cuentas por cobrar	48,146,581	(76,584,850)
Impuestos por recuperar	7,856,530	(6,658,907)
Otros activos	767,090	624,345
Aumento o (disminución) en:		
Cuentas por pagar	\$ (79,150,020)	\$ 48,232,103
Acreedores diversos	(1,232,089)	693,429
Impuestos por pagar	7,358,662	(9,164,422)
Iva trasladado	(4,884,055)	10,721,262
Proyectos por realizar	63,719,259	10,234,410
Flujos netos de efectivo de actividades de operación:	\$ 109,053,701	\$ (42,636,850)
FINANCIAMIENTO:		
Aportaciones del Gobierno Federal	5,100,000	9,000,000
Donaciones	292,225	
Efectivo excedente para aplicar en actividades de financiamiento	\$ 5,392,225	\$ 9,000,000
INVERSION:		
Adquisición de activo fijo y software	\$ (12,172,288)	\$ (16,451,414)
Flujos netos de efectivo de actividades de financiamiento:	\$ (12,172,288)	\$ (16,451,414)
Aumento del efectivo e inversiones temporales	\$ 102,273,637	\$ (50,088,264)
Efectivo al principio del periodo	66,354,074	116,442,338
Efectivo al final del periodo	\$ 168,627,711	\$ 66,354,074

Las notas adjuntas son parte integrante de este estado financiero



M.A. Francisco Antón Gabelich
Director General




M.C. Fernando Curiel Navarro
Director Administrativo


CIATEQ, A.C.
ENTIDAD PARAESTATAL ASIMILADA AL RÉGIMEN DE EMPRESAS DE PARTICIPACIÓN ESTATAL MAYORITARIAS
ESTADO DE SITUACIÓN FINANCIERA
AL 31 DE DICIEMBRE DE 2012 Y 2011
CIFRAS EN PESOS NOMINALES
(NOTAS 1 Y 2)


ACTIVO	2012	2011	PASIVO	2012	2011
CIRCULANTE:			A.CORTO PLAZO:		
Efectivo y equivalentes (Nota 4)	\$ 54,100,903	\$ 145,360,199	Cuentas por Pagar (Nota 9)	\$ 59,662,549	\$ 104,477,583
Depósitos en Fideicomiso (Nota 18)	21,877,281	15,349,821	Acreedores Diversos y Otros (Nota 10)	3,804,116	3,677,036
Cuentas por Cobrar (Nota 5)	47,497,240	69,350,688	Impuestos por Pagar (Nota 11)	16,942,979	14,494,599
Impuestos por Recuperar (Nota 6)	9,797,486	14,597,731	IVA causado (Nota 12)	6,720,335	10,021,138
Anticipo a proveedores	6,474,910	0	Créditos Bancarios (Nota 13)	0	0
Subsidios por Recibir	55,912,385	4,513,716	Total Pasivo Corto Plazo	\$ 87,129,979	\$ 132,670,356
Total Circulante	\$ 195,660,216	\$ 249,172,155			
NO CIRCULANTE:			A LARGO PLAZO:		
Propiedades, Planta y Equipo (Nota 7)	\$ 203,117,188	\$ 178,338,074	Proyectos por Realizar (Nota 14)	\$ 55,545,068	\$ 43,438,823
			Crédito Fiscal (Nota 16 A)	56,051,221	
			Total Pasivo Largo Plazo	\$ 111,596,289	\$ 43,438,823
OTROS ACTIVOS:			Total del Pasivo	\$ 198,726,268	\$ 176,109,179
Otros activos (Nota 8)	\$ 11,493,509	\$ 6,315,460	PATRIMONIO		
			PATRIMONIO RESTRINGIDO PERMANENTE:		
			Aportación para Inversión de Ejercicios Anteriores	\$ 235,572,084	\$ 197,351,521
			PATRIMONIO NO RESTRINGIDO:		
			Cambio Neto en el Patrimonio Contable de Ejercicios Ant.	-18,883,102	40,143,913
			Cambio Neto en el Patrimonio del Ejercicio	-84,124,542	-59,027,015
			Supervit por Revaluación	78,980,205	79,248,091
			Total Patrimonio	\$ 211,544,645	\$ 257,716,510
TOTAL ACTIVO	\$ 410,270,913	\$ 433,825,689	TOTAL PASIVO Y PATRIMONIO	\$ 410,270,913	\$ 433,825,689

CUENTAS DE ORDEN	2012	2011
Provisión Pasivo Laborales	\$ 2,762,515	\$ 3,402,537 (Nota 15)
Complemento Provisión pasivos Laborales	5,118,400	0 (Nota 15)
Fideicomiso de Proyectos	21,877,242	15,349,821
Otras contingencias	4,190,000	0
Servicios por Facturar	8,761	0
TOTAL	\$ 33,956,918	\$ 18,752,358

Las notas explicativas a los estados financieros son parte integrante de los mismos.


M.A. Francisco Antón Gabelich
Director General



C.P. José Alfredo Solís Galicia
Director Administrativo



C.P. Jaime Echavarría Melgarejo
Subdirector de Finanzas

CIATEQ, A.C.
ENTIDAD PARAESTATAL ASIMILADA AL RÉGIMEN DE EMPRESAS DE PARTICIPACIÓN ESTATAL MAYORITARIAS
ESTADO DE ACTIVIDADES
POR LOS EJERCICIOS TERMINADOS AL 31 DE DICIEMBRE DE 2012 Y 2011
CIFRAS EN PESOS NOMINALES
(NOTAS 1 Y 2)

	2012	2011
CAMBIOS EN EL PATRIMONIO NO RESTRINGIDO		
<u>INGRESOS</u>		
Ingresos por Servicios	\$ 236,168,867	\$ 405,097,553
Otros Ingresos	61,672,141	99,025,069
Intereses Ganados	1,235,660	2,287,722
	\$ 299,076,668	\$ 506,410,344
<u>EGRESOS</u>		
Servicios Personales	\$ 90,440,105	\$ 71,962,435
Materiales y Suministros	78,451,862	186,945,743
Servicios Generales	88,111,063	237,414,400
Becas y Transferencias	218,990	344,693
Depreciación y Amortización	14,633,790	11,686,865
Partidas Extraordinarias	91,852,625	-2,736,309
Gasto de Inversión	19,492,775	59,819,532
	\$ 383,201,210	\$ 565,437,359
Incremento o Disminución en el Patrimonio Restringido	\$ -84,124,542	\$ -59,027,015
CAMBIOS EN EL PATRIMONIO PERMANENTE RESTRINGIDO		
<u>INGRESOS</u>		
Subsidio del Gobierno Federal	\$ 226,168,926	\$ 154,452,636
	\$ 226,168,926	\$ 154,452,636
<u>EGRESOS</u>		
Servicios Personales	145,897,392	132,741,971
Materiales y Suministros	3,833,405	4,979,240
Servicios Generales	75,710,583	16,060,188
Becas y Transferencias	727,546	671,237
Donativos	0	0
	\$ 226,168,926	\$ 154,452,636
Incremento o Disminución en el Patrimonio Temporalmente Restringido	\$ 0	\$ 0
CAMBIOS NETOS EN EL PATRIMONIO	\$ -84,124,542	\$ -59,027,015

Las notas explicativas a los estados financieros son parte integrante de los mismos.


 M.A. Francisco Antón Gabelich
 Director General



 C.P. Jaime Echavarría Melgarejo
 Subdirector de Finanzas


 C.P. José Alfredo Solís Galicia
 Director Administrativo


CIATEQ, A.C.
ENTIDAD PARAESTATAL ASIMILADA AL RÉGIMEN DE EMPRESAS DE PARTICIPACIÓN ESTATAL MAYORITARIAS
ESTADO DE FLUJOS DE EFECTIVO
POR LOS EJECICIOS TERMINADOS AL 31 DE DICIEMBRE DE 2012 Y 2011
CIFRAS EN PESOS NOMINALES
(NOTAS 1 Y 2)

	<u>2012</u>	<u>2011</u>
OPERACIÓN:		
Cambio Neto en el Patrimonio del Ejercicio	\$ -84,124,542	\$ -59,027,015
Partidas Aplicadas a Resultados que no afectan el efectivo		
Depreciación y Amortización	14,633,790	11,686,865
Superavit por Revaluación	-267,885	-196,860
Suma Actividades Relacionadas Antes de Operación:	\$ -69,758,637	\$ -47,537,010
(Aumento) o disminución en:		
Fondos Fideicomiso	6,527,460	-2,841,487
Cuentas por Cobrar	-21,853,448	73,176,382
Impuestos por Recuperar	4,800,235	-566,186
Otros Activos	57,873,576	-69,153
Aumento o (Disminución) en:		
Cuentas por Pagar	-44,815,034	2,854,211
Acreedores Diversos	-127,080	714,491
Impuestos por Pagar	-2,448,380	-7,044,984
IVA Causado	-3,300,803	-10,274,550
Créditos Bancarios	0	0
Crédito Fiscal	-56,051,221	0
Proyectos por Realizar	-12,106,245	-33,069,343
Flujos Netos de Efectivo de Actividades de Operación:	\$ <u>-141,259,577</u>	\$ <u>-24,657,629</u>
FINANCIAMIENTO:		
Aportaciones del Gobierno Federal		4,513,716
Donaciones	24,376,706	0
Apoyos para Inversión en Fondos Especiales	13,843,857	59,819,532
Efectivo Excedente para Aplicar en Actividades de Financiamiento	\$ <u>38,220,563</u>	\$ <u>64,333,248</u>
INVERSIÓN:		
Adquisición de Activo Fijo	11,779,718	-62,943,131
Flujos Netos de Efectivo de Actividades de Financiamiento:	\$ <u>11,779,718</u>	\$ <u>-62,943,131</u>
Aumento del Efectivo y Equivalentes	-91,259,296	-23,267,512
Efectivo y equivalentes	145,360,199	168,627,711
EFFECTIVO AL FINAL DEL EJERCICIO	\$ <u>54,100,903</u>	\$ <u>145,360,199</u>

Las notas explicativas a los estados financieros son parte integrante de los mismos.



 M.A. Francisco Antón Gabelich
 Director General



 C.P. José Alfredo Solís Galicia
 Director Administrativo



 C.P. Jaime Echavarría Melgarejo
 Subdirector de Finanzas



BALANCE GENERAL AL 28 De FEBRERO 2013

ACTIVO	FEBRERO	ENERO	VARIACIÓN	%	PASIVO Y PATRIMONIO	FEBRERO	ENERO	VARIACION	%
ACTIVO CIRCULANTE									
Efectivo e inversiones en valores realizables	64,350,972	152,432,555	-88,081,582	-58%	Proveedores	15,916,988	38,026,191	-22,109,204	-58%
Cuentas y documentos por cobrar	42,256,166	37,815,098	4,441,068	12%	Acreedores Diversos y Otros	1,032,562	519,567	512,994	99%
Estimación ctas. incobrables	-1,004,875	-1,004,875		0%	Impuestos por Pagar	13,042,153	10,201,331	2,840,823	28%
Deudores diversos	3,860,291	5,441,908	-1,581,617	-29%	Anticipo a Clientes	1,954,630	1,954,630		0%
IVA por acreditar	7,301,229	6,970,773	330,456	5%	Creditos Bancarios	14,997,287	14,942,713	54,575	0%
Anticipo a proveedores	11,978,655	12,273,121	-294,466	-2%	Suma el Pasivo a Corto plazo	46,943,620	65,644,432	-18,700,812	-28%
Impuestos pagados x anticipado	4,053	4,053		0%	PASIVO A LARGO PLAZO				
Subsidios x recibir				0.00	Credito Fiscal		55,051,221	-55,051,221	-100%
Suma de cuentas por cobrar	64,395,520	61,500,078	2,895,442	5%	Proyectos por Realizar	70,801,937	80,683,072	-9,881,135	-12%
Suma del circulante	128,746,493	213,932,633	-85,186,140	-40%	PASIVO TOTAL	117,745,557	201,378,725	-83,633,168	-42%
ACTIVO FIJO					PATRIMONIO				
Inmuebles Neto	138,505,999	138,968,689	-462,691	0%	Patrimonio	8,300	8,300		0%
Mobiliario y equipo neto	61,931,634	62,808,720	-877,087	-1%	Aportaciones Acumuladas	118,322,915	118,322,915		0%
Suma el fijo	200,437,632	201,777,410	-1,339,778	-1%	Donativos y aportaciones	117,704,314	117,240,869	463,445	0%
ACTIVO FIFERIDO					Superavit por revaluación	78,980,206	78,980,206		0%
Depósitos en Garantía	67,268	67,268		0%	Remanente(Deficiente) de ej. Ant	-103,007,645	-103,007,645		0%
Activo Diferido Neto	9,961,967	8,992,456	969,511	11%	Remanente del ejercicio	9,459,713	11,846,398	-2,386,685	-20%
Suma del diferido	10,029,235	9,059,725	969,511	11%	Suma del patrimonio	221,467,803	223,391,043	-1,923,240	-1%
TOTAL ACTIVO	339,213,360	424,769,767	-85,556,407	-20%	TOTAL PASIVO Y PATRIMONIO	339,213,360	424,769,767	-85,556,407	-20%

Fideicomisos Proyectos
Fideicomiso Obligaciones Laborales

C.P. JOSÉ ALFREDO SOLÍS GALICIA
DIRECTOR ADMINISTRATIVO

C.P. JAIME ECHAVARRIA MELGAREJO
SUBDIRECTOR DE FINANZAS

CUENTAS DE ORDEN
21,494,641
2,775,357

ESTADO DE INGRESOS Y EGRESOS

Del 1 de Enero al 28 De FEBRERO 2013

	FEBRERO	ENERO	ACUMULADO FEBRERO	ACUMULADO ENERO	VARIACIÓN MENSUAL	%
INGRESOS						
Subsidios y Transferencias	12,715,348	18,674,190	31,389,538	18,674,190	-5,958,842	32%
Ingresos Propios	14,505,560	11,239,208	25,744,768	11,239,208	3,266,351	-29%
Otros Ingresos y Gastos	6,267,440	4,025	6,271,465	4,025	6,263,415	-155,608%
Productos y Gastos Financieros	79,163	76,709	155,872	76,709	2,454	-3%
EGRESOS	33,567,510	29,994,132	63,561,642	29,994,132	3,573,378	100%
Servicios Personales	16,407,120	13,411,140	29,818,260	13,411,140	2,995,980	22%
Materiales y Suministros	5,873,016	805,438	6,678,454	805,438	5,067,578	629%
Servicios Generales	11,803,853	2,582,040	14,385,893	2,582,040	9,221,813	357%
Becas y Transferencias		9,400	9,400	9,400	-9,400	-100%
Gastos de Inversión	463,445		463,445		463,445	0
Depreciaciones y Amortizaciones	1,339,778	1,339,778	2,679,555	1,339,778		0%
Partidas Especiales	66,984	-61	66,923	-61	67,045	-109,927%
REMANENTE(DEFICIENTE) DEL EJERCICIO	-2,386,685	11,846,398	9,459,713	11,846,398	-14,233,082	-120%



C.P. JOSÉ ALFREDO SOLÍS GALICIA
DIRECTOR ADMINISTRATIVO



C.P. JAIME ECHAVARRÍA MELGAREJO
SUBDIRECTOR DE FINANZAS



ESTADO DE FLUJOS DE EFECTIVO
DEL 1° DE ENERO AL 28 DE FEBRERO 2013

	<u>FEBRERO</u>	<u>ENERO</u>
<u>OPERACIÓN:</u>		
Cambio Neto en el Patrimonio del Ejercicio	\$ -2,386,685	\$ 11,846,398
Partidas Aplicadas a Resultados que no afectan el efectivo		
Depreciación y Amortización	1,339,778	1,339,778
Superavit por Revaluación	<u>0</u>	<u>0</u>
Suma Actividades Relacionadas Antes de Operación:	\$ -1,046,907	\$ 13,186,176
(Aumento) o disminución en:		
Fondos Fideicomiso	132,995	249,605
Cuentas por Cobrar	-2,859,451	5,245,109
Impuestos por Recuperar	-330,456	2,822,670
Otros Activos	-675,045	52,547,958
Aumento o (Disminución) en:		
Cuentas por Pagar	-22,109,204	-21,636,357
Acreedores Diversos	512,994	-3,284,549
Impuestos por Pagar	2,249,145	-12,145,819
IVA Causado	591,678	-1,316,164
Anticipo de clientes	0	1,954,630
Créditos Bancarios	54,575	14,942,713
Crédito Fiscal	-55,051,221	-1,000,000
Proyectos por Realizar	-9,881,135	25,138,004
Flujos Netos de Efectivo de Actividades de Operación:	<u>\$ -88,412,032</u>	<u>\$ 76,703,976</u>
<u>FINANCIAMIENTO:</u>		
Aportaciones del Gobierno Federal	463,445	0
Donaciones	0	0
Apoyos para Inversión en Fondos Especiales	<u>0</u>	<u>0</u>
Efectivo Excedente para Aplicar en Actividades de Financiamiento	<u>\$ 463,445</u>	<u>\$ 0</u>
<u>INVERSIÓN:</u>		
Adquisición de Activo Fijo	0	
Flujos Netos de Efectivo de Actividades de Financiamiento:	<u>\$ 0</u>	<u>\$ 0</u>
Aumento del Efectivo y Equivalentes	-87,948,587	76,703,976
Efectivo y equivalentes	130,804,879	54,100,903
EFFECTIVO AL FINAL DEL EJERCICIO	<u>\$ 42,856,292</u>	<u>\$ 130,804,879</u>


C.P. José Alfredo Solís Galicia
Director Administrativo


C.P. Jaime Echavarría Melgarejo
Subdirector de Finanzas