



CIATEQ, A.C.
Estado de Situación Financiera
Al 31 de diciembre de 2015 y 2014
(Pesos)

	2015	2014
ACTIVO		
Activo Circulante		
Efectivo y Equivalentes	\$ 81,987,588	\$ 32,685,453
Derechos a Recibir Efectivo o Equivalentes	69,879,789	81,552,933
Derechos a Recibir Bienes o Servicios	2,010,093	1,402,381
Inventarios	0	0
Almacenas	17,420,016	8,694,544
Estimación por Pérdida o Deterioro de Activos Circulantes	-2,689,440	-2,040,789
Otros Activos Circulantes	0	0
Total de Activos Circulantes	169,106,046	120,294,522
Activo No Circulante		
Inversiones Financieras a Largo Plazo	12,510,428	15,165,890
Derechos a Recibir Efectivo o Equivalentes a Largo Plazo	0	0
Bienes Inmuebles, Infraestructura y Construcciones en Proceso	271,357,428	234,669,696
Bienes Muebles	247,862,773	240,669,590
Activos Intangibles	1,600,000	1,600,000
Depreciación, Deterioro y Amortización Acumulada de Bienes	-251,282,687	-230,093,749
Activos Diferidos	3,009,458	9,727,877
Estimación por Pérdida o Deterioro de Activos no Circulantes	0	0
Otros Activos no Circulantes	0	0
Total de Activos No Circulantes	285,127,401	272,028,294
Total del Activo	\$ 454,233,447	\$ 392,322,816
PASIVO		
Pasivo Circulante		
Cuentas por Pagar a Corto Plazo	\$ 87,792,944	\$ 79,120,626
Documentos por Pagar a Corto Plazo	0	0
Porción a Corto Plazo de la Deuda Pública a Largo Plazo	0	0
Títulos y Valores a Corto Plazo	190,000	190,000
Pasivos Diferidos a Corto Plazo	0	0
Fondos y Bienes de Terceros en Garantía y/o Administración a Corto Plazo	0	0
Provisiones a Corto Plazo	0	0
Otros Pasivos a Corto Plazo	0	0
Total de Pasivos Circulantes	87,982,944	79,310,626
Pasivo No Circulante		
Cuentas por Pagar a Largo Plazo	0	0
Documentos por Pagar a Largo Plazo	0	0
Deuda Pública a Largo Plazo	0	0
Pasivos Diferidos a Largo Plazo	35,623,738	4,760,965
Fondos y Bienes de Terceros en Garantía y/o en Administración a Largo Plazo	0	0
Provisiones a Largo Plazo	0	0
Total de Pasivos No Circulantes	35,623,738	4,760,965
Total del Pasivo	123,606,682	84,071,591
HACIENDA PÚBLICA/ PATRIMONIO		
Hacienda Pública/Patrimonio Contribuido		
Aportaciones	181,329,855	181,329,855
Donaciones de Capital	136,081,319	128,309,503
Actualización de la Hacienda Pública / Patrimonio	0	0
Hacienda Pública/Patrimonio Generado		
Resultados del Ejercicio (Ahorro / Desahorro)	-21,965,237	-14,193,562
Resultados de Ejercicios Anteriores	-80,289,149	-86,096,588
Revalúos	115,461,977	78,901,017
Reservas	0	0
Rectificaciones de Resultados de Ejercicios Anteriores	0	0
Exceso o Insuficiencia en la Actualización de la Hacienda	0	0
Resultado por Posición Monetaria	0	0
Resultado por Tenencia de Activos no Monetarios	0	0
Total Hacienda Pública/ Patrimonio	330,628,765	305,251,225
Total del Pasivo y Hacienda Pública / Patrimonio	\$ 454,233,447	\$ 392,322,816

Bajo protesta de decir verdad declaramos que los Estados Financieros y sus Notas son razonablemente correctos y responsabilidad del emisor



Dr. Luis Gerardo Trápaga Martínez
Director General



C.P. Martha Elise Cazares Garrido
Directora Administrativa

CIATEQ, A.C.
Estado de Actividades
Del 1 de Enero al 31 de Diciembre de 2015 y 2014
(Pesos)

	<u>2015</u>	<u>2014</u>
INGRESOS Y OTROS BENEFICIOS		
Ingresos de la Gestión	\$ 261,498,173	\$ 253,307,900
Ingresos por Venta de Bienes y Servicios	261,498,173	253,307,900
Participaciones, Aportaciones, Transferencias, Asignaciones, Subsidios y Otras Ayudas	261,728,896	253,804,329
Transferencia, Asignaciones, Subsidios y Otras Ayudas	261,728,896	253,804,329
Otros Ingresos y Beneficios	42,187,956	32,067,250
Ingresos Financieros	244,499	704,931
Otros Ingresos y Beneficios Varios	41,943,457	31,352,319
Total de Ingresos y Otros Beneficios	565,415,025	539,169,479
GASTOS Y OTRAS PÉRDIDAS		
Gastos de Funcionamiento	550,217,834	524,686,515
Servicios Personales	269,144,130	250,815,403
Materiales y Suministros	55,242,341	59,985,016
Servicios Generales	225,831,363	213,886,096
Transferencia, Asignaciones, Subsidios y Otras Ayudas	2,969,444	3,215,954
Subsidios y Subvenciones	2,969,444	3,215,954
Ayudas Sociales	0	0
Otros Gastos y Pérdidas Extraordinarias	34,182,984	25,460,572
Estimaciones, Depreciaciones, Deterioros, Obsolescencia y Amortizaciones	24,586,356	18,556,961
Otros Gastos	9,596,628	6,903,611
Total de Gastos y Otras Pérdidas	587,370,262	553,363,041
Resultados del Ejercicio (Ahorro/Desahorro)	-\$ 21,955,237	-\$ 14,193,562

Bajo protesta de decir verdad declaramos que los Estados Financieros y sus Notas son razonablemente correctos y responsabilidad del emisor.



Dr. Luis Gerardo Trápaga Martínez
Director General



C.P. Martha Elsa Cázares Garrido
Directora de Administración

CIATEQ, A.C.
Estado de Variación en la Hacienda Pública
Del 1 de enero al 31 de diciembre de 2015
(pesos)

	Hacienda Pública/Patrimonio Contribuido	Hacienda Pública/Patrimonio Generado de Ejercicios Anteriores	Hacienda Pública/Patrimonio Generado del Ejercicio	Ajustes por Cambios de Valor	TOTAL
Rectificaciones de Resultados de Ejercicios Anteriores					
Patrimonio Neto Inicial Ajustado del Ejercicio 2014	\$ 309,639,358				\$ 309,639,358
Aportaciones	181,329,855				181,329,855
Donaciones de Capital	128,309,503				128,309,503
Variaciones de la Hacienda Pública/Patrimonio Neto del Ejercicio 2014		\$ 12,805,429	-\$ 14,193,562	0	-\$ 1,388,133
Resultados del Ejercicio (Ahorro/Desahorro)			-14,193,562		-14,193,562
Resultados de Ejercicios Anteriores		-66,095,588			-66,095,588
Revalúos		78,901,017			78,901,017
Hacienda Pública/Patrimonio Neto Final del Ejercicio 2014	309,639,358	12,805,429	-14,193,562	0	308,251,225
Cambios en la Hacienda Pública/Patrimonio Neto del Ejercicio 2015					
Aportaciones	7,771,816				7,771,816
Donaciones de Capital	7,771,816				7,771,816
Variaciones de la Hacienda Pública/Patrimonio Neto del Ejercicio 2015		36,560,961	-21,955,237	0	14,605,724
Resultados del Ejercicio (Ahorro/Desahorro)			-21,955,237		-21,955,237
Resultados de Ejercicios Anteriores					0
Revalúos		36,560,961			36,560,961
Saldo Neto en la Hacienda Pública / Patrimonio 2015	\$ 317,411,174	\$ 49,366,390	-\$ 21,955,237	\$ -	\$ 330,628,765

Bajo protesta de decir verdad declaramos que los Estados Financieros y sus Notas son razonablemente correctos y responsabilidad del emisor


Dr. Luis Gerardo Trápaga Martínez
Director General


C.P. Martha Elisa Cazares Garrido
Directora de Administración

CIATEQ, A.C.
Estado de Flujos de Efectivo
Del 1 de Enero al 31 de Diciembre de 2015 y 2014
(Pesos)

Anexo "D"

	2015	2014
Flujos de Efectivo de las Actividades de Operación		
Origen	\$ 565,415,025	\$ 539,169,479
Ingresos por Venta de Bienes y Servicios	261,498,173	253,307,900
Transferencias, Asignaciones y Subsidios y Otras Ayudas	261,728,896	253,804,329
Otros Orígenes de Operación	42,187,956	32,057,250
Aplicación	562,783,906	534,806,080
Servicios Personales	269,144,130	250,815,403
Materiales y Suministros	55,242,341	59,985,016
Servicios Generales	225,831,363	213,886,096
Otras Aplicaciones de Operación	12,566,072	10,119,565
Flujos Netos de Efectivo por Actividades de Operación	2,631,119	4,363,399
Flujos de Efectivo de las Actividades de Inversión		
Origen	9,762,482	0
Otros Orígenes de Inversión	9,762,482	0
Aplicación	47,059,334	42,618,618
Bienes Muebles	47,059,334	34,445,652
Otras Aplicaciones de Inversión		8,172,966
Flujos Netos de Efectivo por Actividades de Inversión	-37,296,852	-42,618,618
Flujo de Efectivo de las Actividades de Financiamiento		
Origen	83,867,868	24,954,981
Otros Orígenes de Financiamiento	83,867,868	24,954,981
Aplicación	0	25,111,259
Otras Aplicaciones de Financiamiento		25,111,259
Flujos Netos de Efectivo por Actividades de Financiamiento	83,867,868	-156,278
Incremento/Disminución Neta en el Efectivo y Equivalentes al Efectivo	49,202,135	-38,411,497
Efectivo y Equivalentes al Efectivo al Inicio del Ejercicio	32,685,453	71,096,950
Efectivo y Equivalentes al Efectivo al final del Ejercicio	\$ 81,887,588	\$ 32,685,453

Bajo protesta de decir verdad declaramos que los Estados Financieros y sus Notas son razonablemente correctos y responsabilidad del emisor.


Dr. Luis Gerardo Trápaga Martínez
Director General


C.P. Martha Elsa Cázares Garrido
Directora de Administración

CIATEQ, A.C.
Estado de Cambios en la Situación Financiera
Del 1 de Enero al 31 de Diciembre de 2015
(Pesos)

Anexo "E"

	Origen	Aplicación
ACTIVO	\$ 42,284,604	\$ 104,197,235
Activo Circulante	11,721,795	60,535,319
Efectivo y Equivalentes		49,202,135
Derechos a Recibir Efectivo o Equivalentes	11,673,144	
Derechos a Recibir Bienes o Servicios		607,712
Almacenes		10,725,472
Estimación por Pérdida o Deterioro de Activos Circulantes	48,651	
Otros Activos Circulantes		
Activo No circulante	30,562,809	43,661,916
Inversiones Financieras a Largo Plazo	2,655,452	
Bienes Inmuebles, Infraestructura y Construcciones en Proceso		36,687,733
Bienes Muebles		6,974,183
Activos intangibles		0
Depreciación, Deterioro y Amortización Acumulada de Bienes	21,188,938	
Activos Diferidos	6,718,419	
PASIVO	39,535,091	0
Pasivo Circulante	8,672,318	0
Cuentas por Pagar a Corto Plazo	8,672,318	
Pasivos Diferidos a Corto Plazo		
Otros Pasivos a Corto Plazo		0
Pasivo No Circulante	30,862,773	0
Fondos y Bienes de Terceros en Garantía y/o en Administración a Largo Plazo	30,862,773	
HACIENDA PÚBLICA/PATRIMONIO	44,332,776	21,955,236
Hacienda Pública/Patrimonio Contribuido	7,771,816	0
Aportaciones		
Donaciones de Capital	7,771,816	
Hacienda Pública/Patrimonio Generado	36,560,960	21,955,236
Resultados del Ejercicio (Ahorro/Desahorro)		7,761,675
Resultados de Ejercicios Anteriores		14,193,561
Revalúos	36,560,960	

Bajo protesta de decir verdad declaramos que los Estados Financieros y sus Notas son razonablemente correctos y responsabilidad del emisor.



Dr. Luis Gerardo Trápaga Martínez
Director General


C.P. Martha Elsa Cázares Garrido
Directora de Administración

CIATEQ, A.C.
Estado Analítico del Activo
Del 1 de enero al 31 de diciembre de 2015
(Pesos)

	Saldo Inicial	Cargos del Periodo	Abonos del Periodo	Saldo Final	Variación del Periodo
	\$	\$	\$	\$	\$
ACTIVO	392,322,816	4,103,551,353	4,041,638,722	454,235,447	61,912,631
Activo Circulante	120,294,522	3,976,384,717	3,927,571,193	169,108,046	48,813,524
Efectivo y Equivalentes	32,685,453	2,523,412,383	2,474,210,248	81,887,588	49,202,135
Derechos a Recibir Efectivo o Equivalentes	81,552,933	933,807,478	945,480,622	69,879,789	-11,673,144
Derechos a Recibir Bienes o Servicios	1,402,381	28,166,780	27,559,068	2,010,093	607,712
Almacenes	6,694,544	480,998,076	480,272,604	17,420,016	10,725,472
Estimación por Pérdida o Deterioro de Activos Circulantes	-2,040,789		48,651	-2,089,440	-48,651
Activo No Circulante	272,028,294	127,166,636	114,067,529	285,127,401	13,099,107
Inversiones Financieras a Largo Plazo	15,165,880	41,375,899	44,031,351	12,510,428	-2,655,452
Bienes Inmuebles, Infraestructura y Construcciones en Proceso	234,669,696	50,648,124	13,960,391	271,357,429	36,687,733
Bienes Muebles	240,958,590	16,478,131	9,503,948	247,932,773	6,974,183
Activos Intangibles	1,600,000	379,153	379,153	1,600,000	0
Depreciación, Deterioro y Amortización Acumulada de Bienes	-230,093,749	3,308,973	24,497,911	-251,282,687	-21,188,938
Activos Diferidos	9,727,877	14,976,356	21,694,775	3,009,458	-6,718,419

Bajo protesta de decir verdad declaramos que los Estados Financieros y sus Notas son razonablemente correctos y responsabilidad del emisor



Dr. Luis Gerardo Trápaga Martínez
Director General



C.P. Martha Elsa Cázarez Garrido
Directora de Administración

CIATEQ, A.C.
 Estado Analtico de la Deuda y Otros Pasivos
 Del 1 de enero al 31 de diciembre de 2015
 (Pesos)

Denominación de las Deudas	Moneda de Contratación	Institución o País Acreedor	Saldo Inicial del Periodo	Saldo Final del Periodo
DEUDA PÚBLICA				
Corto Plazo				
Deuda Interna	\$	-	\$	-
Instituciones de Crédito				
Títulos y Valores				
Arrendamientos Financieros				
Deuda Externa			0	0
Organismos Financieros Internacionales				
Deuda Bilateral				
Títulos y Valores				
Arrendamientos Financieros				
Subtotal a Corto Plazo			0	0
Largo Plazo				
Deuda Interna			0	0
Instituciones de Crédito				
Títulos y Valores				
Arrendamientos Financieros				
Deuda Externa			0	0
Organismos Financieros Internacionales				
Deuda Bilateral				
Títulos y Valores				
Arrendamientos Financieros				
Subtotal a Largo Plazo			0	0
Otros Pasivos			84,071,591	123,606,682
Total de Deuda y Otros Pasivos			\$ 84,071,591	\$ 123,606,682

Bajo protesta de decir verdad declaramos que los Estados Financieros y sus Notas son razonablemente correctos y responsabilidad del emisor


 Dr. Luis Gerardo Trépa Martínez
 Director General


 C.P. Martha Elsa Cázares Garrido
 Directora de Administración