

CUENTA PÚBLICA 2015

CUENTA PÚBLICA 2015
ESTADO ANALÍTICO DE INGRESOS
90Y CIATEQ, A.C. CENTRO DE TECNOLOGÍA AVANZADA
(PESOS)

RUBRO DE INGRESOS	INGRESO MODIFICADO (3 = 1 + 2)				DEVENGADO (4)	RECAUDADO (5)	DIFERENCIA (6 = 5 - 1)
	ESTIMADO (1)	AMPLIACIONES Y REDUCCIONES (2)					
IMPUESTOS	0	0	0	0	0	0	0
CUOTAS Y APORTACIONES DE SEGURIDAD SOCIAL	0	0	0	0	0	0	0
CONTRIBUCIONES DE MEJORAS	0	0	0	0	0	0	0
DERECHOS	0	0	0	0	0	0	0
PRODUCTOS	0	0	0	0	0	0	0
CORRIENTE	0	0	0	0	0	0	0
CAPITAL	0	0	0	0	0	0	0
APROVECHAMIENTOS	0	0	0	0	0	0	0
CORRIENTE	0	0	0	0	0	0	0
CAPITAL	0	0	0	0	0	0	0
INGRESOS POR VENTAS DE BIENES Y SERVICIOS	367,343,511	0	367,343,511	303,271,369	314,167,032	-53,176,479	
PARTICIPACIONES Y APORTACIONES	0	0	0	0	0	0	
TRANSFERENCIAS, ASIGNACIONES, SUBSIDIOS Y OTRAS AYUDAS	259,019,591	2,709,305	261,728,896	261,728,896	258,748,144	-271,447	
INGRESOS DERIVADOS DE FINANCIAMIENTO	0	0	0	0	0	0	
TOTAL ^{1/}	626,363,102	2,709,305	629,072,407	565,000,265	572,915,176	-53,447,926	
			INGRESOS EXCEDENTES				

ESTADO ANALÍTICO DE INGRESOS POR FUENTE DE FINANCIAMIENTO	INGRESO MODIFICADO (3 = 1 + 2)				DEVENGADO (4)	RECAUDADO (5)	DIFERENCIA (6 = 5 - 1)
	ESTIMADO (1)	AMPLIACIONES Y REDUCCIONES (2)					
INGRESOS DEL GOBIERNO	0	0	0	0	0	0	0
IMPUESTOS	0	0	0	0	0	0	0
CONTRIBUCIONES DE MEJORAS	0	0	0	0	0	0	0
DERECHOS	0	0	0	0	0	0	0
PRODUCTOS	0	0	0	0	0	0	0
CORRIENTE	0	0	0	0	0	0	0
CAPITAL	0	0	0	0	0	0	0
APROVECHAMIENTOS	0	0	0	0	0	0	0
CORRIENTE	0	0	0	0	0	0	0
CAPITAL	0	0	0	0	0	0	0
PARTICIPACIONES Y APORTACIONES	0	0	0	0	0	0	0
TRANSFERENCIAS, ASIGNACIONES, SUBSIDIOS Y OTRAS AYUDAS	0	0	0	0	0	0	0
INGRESOS DE ORGANISMOS Y EMPRESAS	626,363,102	2,709,305	629,072,407	565,000,265	572,915,176	-53,447,926	
CUOTAS Y APORTACIONES DE SEGURIDAD SOCIAL	0	0	0	0	0	0	
INGRESOS POR VENTAS DE BIENES Y SERVICIOS	367,343,511	0	367,343,511	303,271,369	314,167,032	-53,176,479	
TRANSFERENCIAS, ASIGNACIONES, SUBSIDIOS Y OTRAS AYUDAS	259,019,591	2,709,305	261,728,896	261,728,896	258,748,144	-271,447	
INGRESOS DERIVADOS DE FINANCIAMIENTO	0	0	0	0	0	0	
INGRESOS DERIVADOS DE FINANCIAMIENTOS	0	0	0	0	0	0	
TOTAL ^{1/}	626,363,102	2,709,305	629,072,407	565,000,265	572,915,176	-53,447,926	
			INGRESOS EXCEDENTES				

1/ Las sumas parciales y total pueden no coincidir debido al redondeo.
Fuentes: El ente público.



CUENTA PÚBLICA 2015
INGRESOS DE FLUJO DE EFECTIVO
PRODUCTORAS DE BIENES Y SERVICIOS
38 CONSEJO NACIONAL DE CIENCIA Y TECNOLOGÍA
90Y CIATEQ, A.C. CENTRO DE TECNOLOGÍA AVANZADA
(PESOS)

CONCEPTO	ESTIMADO	MODIFICADO	RECAUDADO
TOTAL DE RECURSOS ^{1/}	626,363,102	629,072,407	665,600,629
DISPONIBILIDAD INICIAL	0	0	32,685,453
CORRIENTES Y DE CAPITAL	367,343,511	367,343,511	314,167,032
VENTA DE BIENES	0	0	0
INTERNAS	0	0	0
EXTERNAS	0	0	0
VENTA DE SERVICIOS	330,609,160	330,609,160	272,525,902
INTERNAS	330,609,160	330,609,160	272,525,902
EXTERNAS	0	0	0
INGRESOS DIVERSOS	36,734,351	36,734,351	41,641,130
INGRESOS DE FIDEICOMISOS PÚBLICOS	0	0	0
PRODUCTOS FINANCIEROS	0	0	73,339
OTROS	36,734,351	36,734,351	41,567,791
VENTA DE INVERSIONES	0	0	0
RECUPERACIÓN DE ACTIVOS FÍSICOS	0	0	0
RECUPERACIÓN DE ACTIVOS FINANCIEROS	0	0	0
INGRESOS POR OPERACIONES AJENAS	0	0	0
POR CUENTA DE TERCEROS	0	0	0
POR EROGACIONES RECUPERABLES	0	0	0
SUBSIDIOS Y APOYOS FISCALES	259,019,591	261,728,896	258,748,144
SUBSIDIOS	802,200	802,200	470,172
CORRIENTES	802,200	802,200	470,172
DE CAPITAL	0	0	0
APOYOS FISCALES	258,217,391	260,926,696	258,277,972
CORRIENTES	258,217,391	260,926,696	258,277,972
SERVICIOS PERSONALES	169,695,863	169,419,381	169,454,104
OTROS	91,521,528	91,513,315	88,823,868
INVERSIÓN FÍSICA	0	0	0
INTERESES, COMISIONES Y GASTOS DE LA DEUDA	0	0	0
INVERSIÓN FINANCIERA	0	0	0
AMORTIZACIÓN DE PASIVOS	0	0	0
SUMA DE INGRESOS DEL AÑO	626,363,102	629,072,407	572,915,176
ENDEUDAMIENTO (O DESENUDAMIENTO) NETO	0	0	0
INTERNO	0	0	0
EXTERNO	0	0	0

^{1/} Las sumas parciales y total pueden no coincidir debido al redondeo.

Fuente: Estimado y Modificado, sistemas globalizadores de la Secretaría de Hacienda y Crédito Público; Recaudado, el ente público.


 D. Luis Gerardo Trapéga Martínez
 Director General


 M.A. Martha Elsa Cazares Garrido
 Directora Administrativa

CUENTA PÚBLICA 2015
EGRESOS DE FLUJO DE EFECTIVO
PRODUCTORAS DE BIENES Y SERVICIOS
38 CONSEJO NACIONAL DE CIENCIA Y TECNOLOGÍA
90Y CIATEQ, A.C. CENTRO DE TECNOLOGÍA AVANZADA
(PESOS)

CONCEPTO	APROBADO	MODIFICADO	PAGADO
TOTAL DE RECURSOS*	626,363,102	629,072,407	605,600,629
GASTO CORRIENTE	626,363,102	629,072,407	552,463,805
SERVICIOS PERSONALES	290,279,048	292,996,564	258,361,058
DE OPERACIÓN	333,181,856	333,173,643	274,997,388
PENSIONES Y JUBILACIONES	0	0	0
SUBSIDIOS	1,602,200	1,602,200	17,470,172
OTRAS EROGACIONES	1,300,000	1,300,000	1,635,187
INVERSIÓN FÍSICA	0	0	0
BIENES MUEBLES E INMUEBLES	0	0	0
OBRA PÚBLICA	0	0	0
SUBSIDIOS	0	0	0
OTRAS EROGACIONES	0	0	0
INVERSIÓN FINANCIERA	0	0	0
COSTO FINANCIERO	0	0	0
INTERESES, COMISIONES Y GASTOS DE LA DEUDA	0	0	0
INTERNOS	0	0	0
EXTERNOS	0	0	0
EGRESOS POR OPERACIONES AJENAS	0	0	-23,281,811
POR CUENTA DE TERCEROS	0	0	-22,311,069
EROGACIONES RECUPERABLES	0	0	-970,742
SUMA DE EGRESOS DEL AÑO	626,363,102	629,072,407	529,181,994
ENTEROS A TESORERÍA DE LA FEDERACIÓN	0	0	0
ORDINARIOS	0	0	0
EXTRAORDINARIOS	0	0	0
DISPONIBILIDAD FINAL	0	0	76,418,635

1/ Las sumas parciales y total pueden no coincidir debido al redondeo.

Fuente: Presupuesto Aprobado y Modificado, sistemas globalizadores de la Secretaría de Hacienda y Crédito Público; Presupuesto Pagado, el ente público.



Dr. Luis Gerardo Trapéga Martínez
Director General



M.A. Martha Elisa Cazares Garrido
Directora Administrativa

CUENTA PÚBLICA 2015
 ESTADO ANALÍTICO DEL EJERCICIO DEL PRESUPUESTO DE EGRESOS EN CLASIFICACIÓN ADMINISTRATIVA¹⁷
 38 CONSEJO NACIONAL DE CIENCIA Y TECNOLOGÍA
 90Y CIATEQ, A.C. CENTRO DE TECNOLOGÍA AVANZADA
 (PESOS)

DENOMINACIÓN	APROBADO	MODIFICADO	DEVENGADO	PAGADO	ECONOMÍAS
TOTAL	626,363,102	629,072,407	542,074,035	529,181,994	86,996,372

¹⁷ Las sumas parciales y total pueden no coincidir debido al redondeo.

Fuente: Presupuesto Aprobado y Modificado, sistemas globalizadores de la Secretaría de Hacienda y Crédito Público, Presupuesto Devengado y Pagado, el ente público.



Dr. Luis Gerardo Trapéga Martínez
 Director General



M.A. Martha Elisa Cazares Garrido
 Directora Administrativa

CUENTA PÚBLICA 2015
ESTADO ANALÍTICO DEL EJERCICIO DEL PRESUPUESTO DE EGRESOS EN CLASIFICACIÓN ECONÓMICA Y POR OBJETO DEL GASTO^{1/}
38 CONSEJO NACIONAL DE CIENCIA Y TECNOLOGÍA
90Y CIATEQ, A.C. CENTRO DE TECNOLOGÍA AVANZADA
(PESOS)


CLASIFICACIÓN ECONÓMICA OBJETO DEL GASTO DENOMINACIÓN	APROBADO	MODIFICADO	DEVENGADO	PAGADO	ECONOMÍAS
TOTAL	626,363,102	629,072,407	542,074,035	529,181,994	86,988,372
Gasto Corriente	626,363,102	629,072,407	543,044,777	530,152,736	86,027,630
Servicios Personales	290,279,046	292,986,564	257,964,789	258,361,058	35,031,775
1000 Servicios personales	290,279,046	292,986,564	257,964,789	258,361,058	35,031,775
1100 Remuneraciones al personal de carácter permanente	73,688,254	76,243,592	76,243,592	76,243,592	
1200 Remuneraciones al personal de carácter transitorio	92,813,953	92,694,161	77,414,467	77,775,276	15,279,694
1300 Remuneraciones adicionales y especiales	31,074,798	31,966,154	31,971,417	32,006,877	-5,263
1400 Seguridad social	31,834,451	32,643,047	32,348,272	32,348,272	294,775
1500 Otras prestaciones sociales y económicas	25,482,214	26,140,498	23,215,054	23,215,054	2,925,444
1600 Provisiones	2,056,264				
1700 Pago de estímulos a servidores públicos	33,309,112	33,309,112	16,771,987	16,771,987	16,537,125
Gasto De Operación	333,181,856	333,173,643	288,005,772	274,997,388	45,167,871
2000 Materiales y suministros	42,240,742	42,240,742	66,286,763	69,512,771	-24,046,041
2100 Materiales de administración, emisión de documentos y artículos oficiales	6,115,193	6,045,193	1,890,905	2,044,166	4,154,288
2200 Alimentos y utensilios	6,252,422	6,227,422	1,329,013	1,225,533	4,898,409
2300 Materias primas y materiales de producción y comercialización	6,258,467	6,353,467	30,287,016	27,056,367	-23,933,549
2400 Materiales y artículos de construcción y de reparación	6,530,725	6,530,725	12,577,594	15,424,509	-6,046,869
2500 Productos químicos, farmacéuticos y de laboratorio	4,884,275	4,884,275	3,636,273	3,490,587	1,248,002
2600 Combustibles, lubricantes y aditivos	4,428,190	4,428,190	3,099,021	3,163,781	1,329,169
2700 Vestuario, blancos, prendas de protección y artículos deportivos	2,050,000	2,050,000	1,253,408	2,006,450	796,592
2900 Herramientas, refacciones y accesorios menores	5,721,470	5,721,470	12,213,553	15,101,378	-6,492,063
3000 Servicios generales	290,941,114	290,932,901	221,718,989	205,484,617	69,213,912
3100 Servicios básicos	7,758,199	7,758,199	7,199,849	7,357,420	558,350
3200 Servicios de arrendamiento	28,415,767	28,415,767	30,534,651	26,450,455	-2,118,894
3300 Servicios profesionales, científicos, técnicos y otros servicios	200,769,135	200,726,795	146,311,363	134,119,671	54,415,372
3400 Servicios financieros, bancarios y comerciales	2,770,400	2,770,400	2,982,822	2,858,387	-212,422
3500 Servicios de instalación, reparación, mantenimiento y conservación	13,614,461	13,906,861	14,504,511	15,102,157	-597,650
3700 Servicios de traslado y viáticos	25,943,636	25,943,636	9,068,762	8,791,839	16,874,874


CUENTA PÚBLICA 2015
ESTADO ANALÍTICO DEL EJERCICIO DEL PRESUPUESTO DE EGRESOS EN CLASIFICACIÓN ECONÓMICA Y POR OBJETO DEL GASTO^{1/}
38 CONSEJO NACIONAL DE CIENCIA Y TECNOLOGÍA
90Y CIATEQ, A.C. CENTRO DE TECNOLOGÍA AVANZADA
(PESOS)

CLASIFICACIÓN ECONÓMICA OBJETO DEL GASTO DENOMINACIÓN	APROBADO	MODIFICADO	DEVENGADO	PAGADO	ECONOMÍAS
3800 Servicios oficiales	6,630,000	6,380,000	6,085,728	5,773,385	294,272
3800 Otros servicios generales	5,039,516	5,031,303	5,031,303	5,031,303	
Subsidios	1,602,200	1,602,200	17,802,200	17,470,172	-16,200,000
4000 Transferencias, asignaciones, subsidios y otras ayudas	1,602,200	1,602,200	17,802,200	17,470,172	-16,200,000
4300 Subsidios y subvenciones	1,602,200	1,602,200	17,802,200	17,470,172	-16,200,000
Otros De Corriente	1,300,000	1,300,000	-20,727,984	-20,675,882	22,027,984
3000 Servicios generales			-22,311,069	-22,311,069	22,311,069
3900 Otros servicios generales			-22,311,069	-22,311,069	22,311,069
4000 Transferencias, asignaciones, subsidios y otras ayudas	1,300,000	1,300,000	1,583,085	1,635,187	-283,085
4400 Ayudas sociales	1,300,000	1,300,000	1,583,085	1,635,187	-283,085
Gasto De Inversión			-970,742	-970,742	970,742
Otros De Inversión			-970,742	-970,742	970,742
3000 Servicios generales			-970,742	-970,742	970,742
3900 Otros servicios generales			-970,742	-970,742	970,742

^{1/} Las sumas parciales y total pueden no coincidir debido al redondeo.

Fuente: Presupuesto Aprobado y Modificado, sistemas globalizadores de la Secretaría de Hacienda y Crédito Público, Presupuesto Devengado y Pagado, el ente público.


Dr. Luis Gerardo Trapalga Martínez
Director General


M.A. Martha Elisa Cazares Garrido
Directora Administrativa


ESTADO ANALÍTICO DEL EJERCICIO DEL PRESUPUESTO DE EGRESOS EN CLASIFICACIÓN FUNCIONAL-PROGRAMÁTICA
 38 CONSEJO NACIONAL DE CIENCIA Y TECNOLOGÍA
 80Y CIATEQ, A.C. CENTRO DE TECNOLOGÍA AVANZADA
 (PESOS)

CATEGORÍAS PROGRAMÁTICAS				GASTO DE CORRIENTE				GASTO DE INVERSIÓN				TOTAL			
FI	FF	FA	UR	SERVICIOS PERSONALES	GASTO DE OPERACIÓN	SUBSIDIOS	OTROS DE CORRIENTE	SUMA	INVERSIÓN FÍSICA	SUBSIDIOS	OTROS DE INVERSIÓN	SUMA	TOTAL	ESTRUCTURA PORCENTUAL CORRIENTE	INVERSIÓN
3	8	02	008	W000	80Y	Devengado	-22,311,000	-22,311,000				-22,311,000	-22,311,011	100.0	4.2
3	8	02	009	W001	80Y	Pagado	-22,311,000	-22,311,000				-22,311,000	-22,281,811	98.0	4.2
3	8	02	009	W001	80Y	Porcentaje Pag/Aprob									
3	8	02	009	W001	80Y	Porcentaje Pag/Modif									
3	8	03				Servicios Científicos y Tecnológicos									
3	8	03	004			Aprobado	2,016,512	2,016,512				2,016,512	2,016,512	100.0	
3	8	03	004			Modificado	2,014,512	2,014,512				2,014,512	2,014,512	100.0	
3	8	03	004			Devengado	2,014,512	2,014,512				2,014,512	2,014,512	100.0	
3	8	03	004			Pagado	1,987,537	1,987,537				1,987,537	1,987,537	100.0	
3	8	03	004			Porcentaje Pag/Aprob	88.4	88.4				88.4	88.4		
3	8	03	004			Porcentaje Pag/Modif	98.7	98.7				98.7	98.7		
3	8	03	004			Comisión de éxaminación e Innovación Tecnológica para el fortalecimiento del país y difusión de sus resultados									
3	8	03	004			Aprobado	2,016,512	2,016,512				2,016,512	2,016,512	100.0	
3	8	03	004			Modificado	2,014,512	2,014,512				2,014,512	2,014,512	100.0	
3	8	03	004			Devengado	2,014,512	2,014,512				2,014,512	2,014,512	100.0	
3	8	03	004			Pagado	1,987,537	1,987,537				1,987,537	1,987,537	100.0	
3	8	03	004			Porcentaje Pag/Aprob	88.4	88.4				88.4	88.4		
3	8	03	004			Porcentaje Pag/Modif	98.7	98.7				98.7	98.7		
3	8	03	004			Distribución beneficiarios e innovación y colaboración en publicaciones									
3	8	03	004			Aprobado	2,016,512	2,016,512				2,016,512	2,016,512	100.0	
3	8	03	004			Modificado	2,014,512	2,014,512				2,014,512	2,014,512	100.0	
3	8	03	004			Devengado	2,014,512	2,014,512				2,014,512	2,014,512	100.0	
3	8	03	004			Pagado	1,987,537	1,987,537				1,987,537	1,987,537	100.0	
3	8	03	004			Porcentaje Pag/Aprob	88.4	88.4				88.4	88.4		
3	8	03	004			Porcentaje Pag/Modif	98.7	98.7				98.7	98.7		
3	8	03	004			CIATEQ, A.C. Centro de Tecnología Avanzada									
3	8	03	004			Aprobado	2,016,512	2,016,512				2,016,512	2,016,512	100.0	
3	8	03	004			Modificado	2,014,512	2,014,512				2,014,512	2,014,512	100.0	
3	8	03	004			Devengado	2,014,512	2,014,512				2,014,512	2,014,512	100.0	
3	8	03	004			Pagado	1,987,537	1,987,537				1,987,537	1,987,537	100.0	
3	8	03	004			Porcentaje Pag/Aprob	88.4	88.4				88.4	88.4		
3	8	03	004			Porcentaje Pag/Modif	98.7	98.7				98.7	98.7		

1 Las sumas parciales y totales pueden no coincidir debido al redondeo. El símbolo «-» corresponde a porcentajes menores a 0.05% o menores a 500%.

Fuente: Presupuesto Aprobado y Modificado, sistemas globalizadores de la Secretaría de Hacienda y Crédito Público, Presupuesto Devengado y Pagado, al este público.


 Dr. Luis Gerardo Trapaga Martínez
 Director General


 M.A. Maribel Elica Cazares Gamito
 Directora Administrativa